

データで見る沖縄 (2020年ベース)

沖縄県

全 国

人 口

増加傾向
(ピークは2030年)

減少傾向
(ピークは2008年)

65歳以上人口割合

22.6%
(47位)

28.6%

合計特殊出生率

1.83
(1位)

1.33

世帯人数

2.33

2.21

完全失業率

3.3%

2.8%

子どもの貧困率
(2015年)

29.9%

13.9%

世帯数の増加がピークを迎える時期

2005年	2010年	2015年	2020年	2025年	2030年	2035年
6	9	9	15	4	3	1
和歌山県 山口県 愛媛県 高知県 長崎県 鹿児島県	青森県 岩手県 秋田県 山形県 福島県 長野県 鳥取県 島根県 徳島県	北海道 新潟県 山梨県 岐阜県 三重県 奈良県 熊本県 大分県 宮崎県	宮城県 茨城県 栃木県 群馬県 富山県 石川県 福井県 静岡県 京都府 大阪府 兵庫県 岡山県 広島県 香川県 佐賀県	埼玉県 千葉県 神奈川県 福岡県 (全国合計)	東京都 愛知県 滋賀県	沖縄県

資料) 国勢調査(総務省)

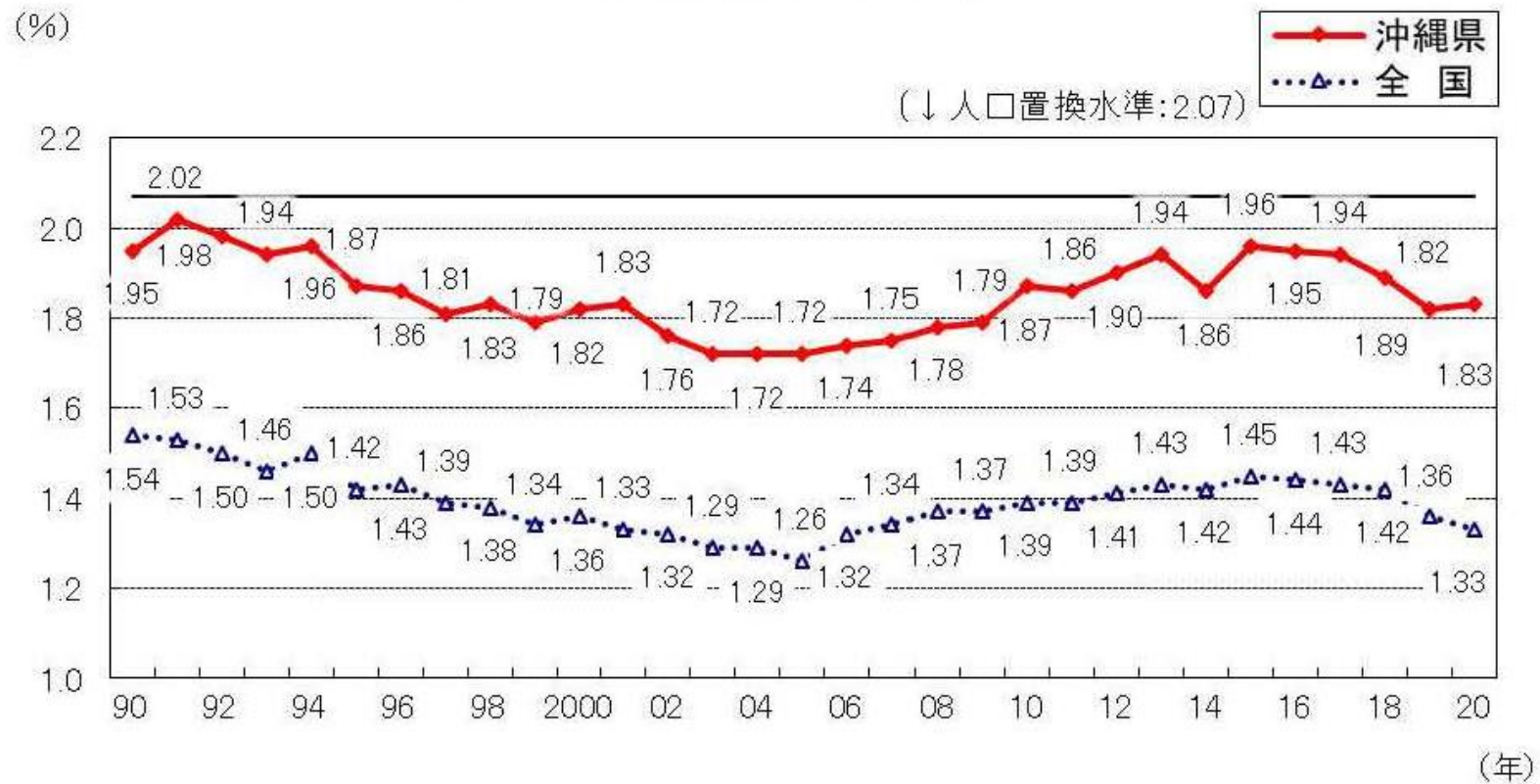
国立社会保障・人口問題研究所「日本の世帯数の将来推計(都道府県別推計)」(平成30年推計)

世帯構造別 世帯数の割合 (2019年ベース)

	沖縄県	全国
単独世帯	29.7%	28.8%
核家族世帯	60.6%	59.8%
ひとり親と子の世帯	9.8%	7.0%
65歳以上の者のいる世帯	43.0%	49.4%
高齢者世帯	25.0%	28.7%
児童のいる世帯	26.4%	21.7%

合計特殊出生率

沖縄
1.83

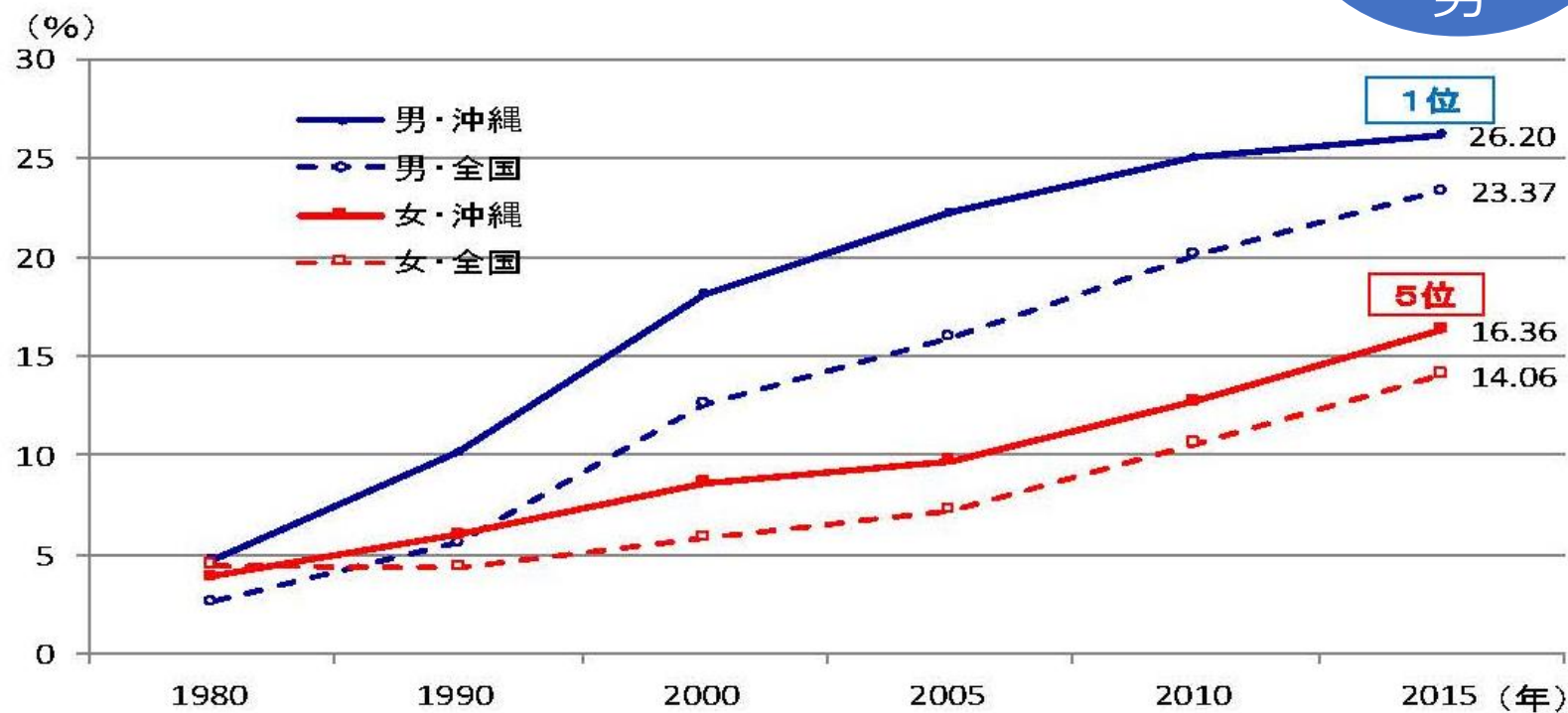


(資料) 厚生労働省「人口動態調査」

全国
1.33

生涯未婚率

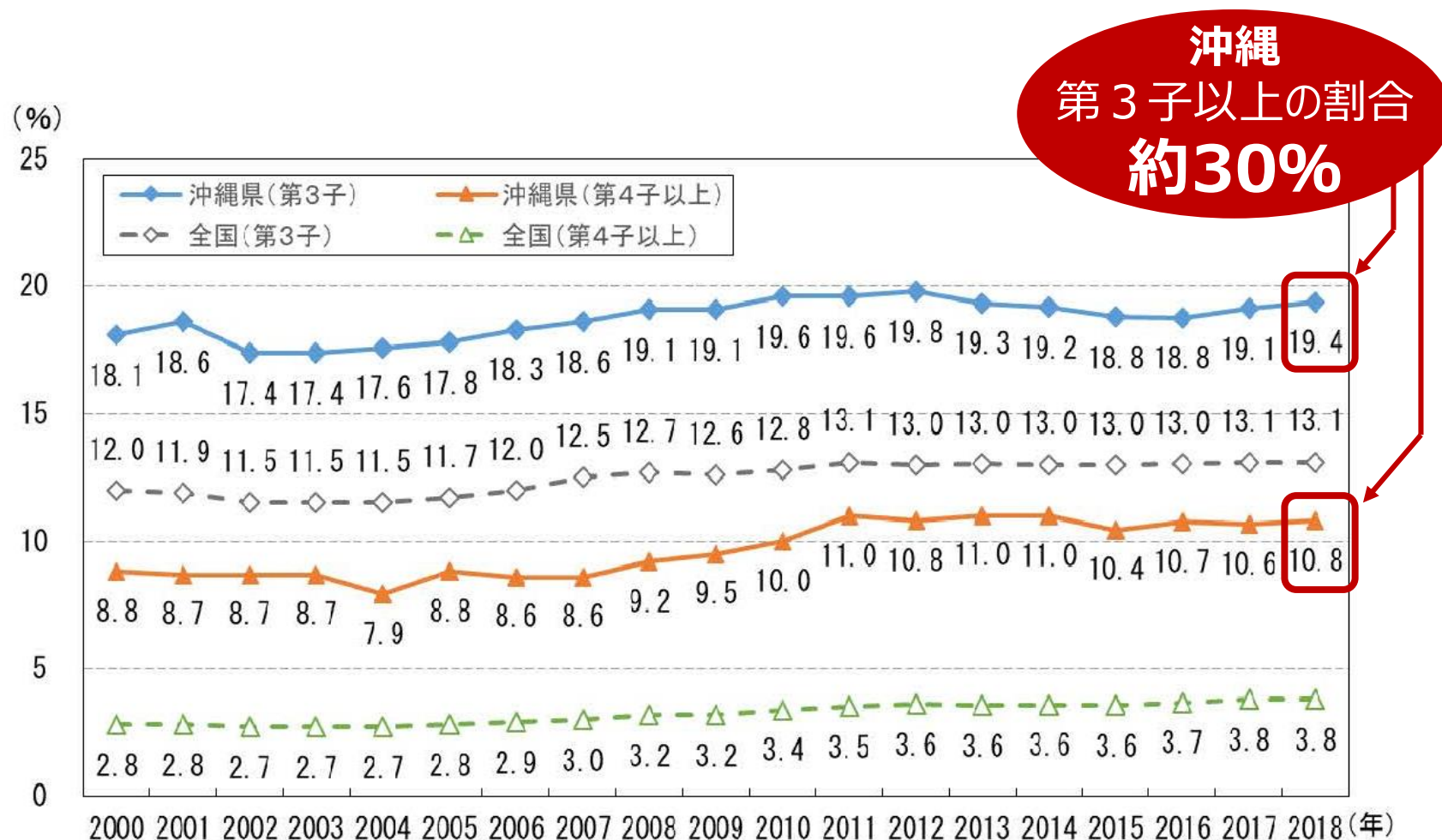
沖縄
1位
男



(資料) 国立社会保障・人口問題研究所「人口統計資料集 2018」

沖縄
5位
女

出産順位別出生数の構成比



(資料) 厚生労働省「人口動態調査」

全国
第3子以上の割合
約17%

子供の貧困に関する指標（沖縄県の状況）

出典：内閣府ウェブサイト「沖縄の子供の貧困対策に向けた取組」

- 沖縄県の子供の相対的貧困率は29.9%で、深刻な状況にある。
- 1人当たり県民所得は全国最下位で、母子世帯の割合は全国で最も高い。
- 低所得者世帯を対象とする施策を見ると、生活保護率は全国3位、就学援助率は全国2位にとどまる。

	指標	沖縄	全国	順位
①	子供の相対的貧困率(%)※1	29.9	13.5	—
②	1人当たり県民所得(千円)※2	2,391	3,304	低い方から1位
③	非正規の職員・従業員率(%)	43.1	38.2	高い方から1位
④	母子世帯出現率(%)	2.6	1.4	高い方から1位
⑤	生活保護率(‰)※3	26.6	16.4	高い方から3位
⑥	就学援助率(%)	24.2	14.7	高い方から2位
⑦	高校中退率(%)	2.3	1.3	高い方から1位

母子世帯の収入状況(万円)	沖縄	全国
自身の年間就労収入	187	200
世帯の年間総収入	278	348

進学率(%)	沖縄	全国	順位
高校進学率	97.5	98.8	低い方から1位
大学等進学率	40.8	55.8	低い方から1位
専修学校進学率	25.8	16.9	高い方から2位

※1 収入等のデータが異なるなど調査方法が異なるため、単純に比較はできないことに留意。

＜出典＞

① 子供の相対的貧困率(%) (全国：H30 沖縄：H26) 全国：「令和元年国民生活基礎調査(厚生労働省)」 沖縄：「平成27年度沖縄県子どもの貧困実態調査(小中学生等)について—沖縄県子どもの貧困率(沖縄県)」

② 1人当たり県民所得(千円) (全国：H29 沖縄：H30) 「県民経済計算(内閣府)」

③ 非正規の職員・従業員率(%) (H29) 「就業構造基本調査/平成29年就業構造基本調査/結果の要約・概要・主要統計表(総務省統計局)」

④ 母子世帯出現率(%) (H27) 「社会・人口統計体系/社会生活統計指標—都道府県の指標—2021(総務省統計局)」より算出

⑤ 生活保護率(‰) (R3.3) 「被保護者調査(月次調査)(厚生労働省保護課より提供)」

⑥ 就学援助率(%) (R元) 「就学援助実施状況等調査(文部科学省)」

⑦ 高校中退率(%) (R元) 「児童生徒の問題行動・不登校等生徒指導上の諸課題に関する調査結果(令和元年度)(文部科学省)」

＜母子世帯の収入状況(万円) 自身の年間就労収入/世帯の年間総収入＞(全国：H27.11 沖縄：H30.11) 全国：「平成28年度全国ひとり親世帯等調査(平成27年の母子世帯の年間収入状況)(厚生労働省)」

沖縄：「平成30年度沖縄県ひとり親世帯等実態調査(沖縄県)」

＜進学率(%) 高校進学率/大学等進学率/専修学校進学率＞(R2.5) 「学校基本調査(文部科学省)」

産業構造

産業構造比

沖縄県

全国

1.35

1.05

17.89

27.64

81.29

70.77

■ 第1次産業 ■ 第2次産業 ■ 第3次産業

※左グラフにつき、全国から見た沖縄県（総括表）

右グラフにつき、令和2年版沖縄県観光要覧（沖縄観光の概要）

1 沖縄観光の推移

(1) 概況（年度）

入域観光客数と観光収入の推移

